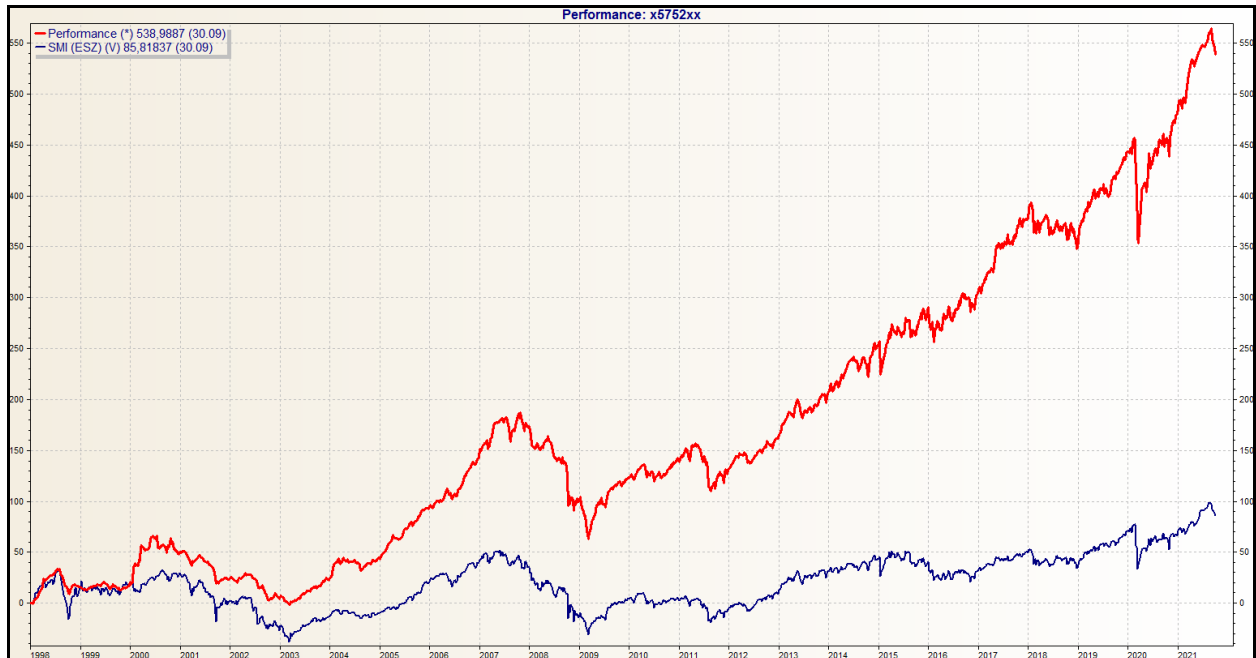




## Wertpapierdepot mit Schwerpunkt Schweizer Aktien

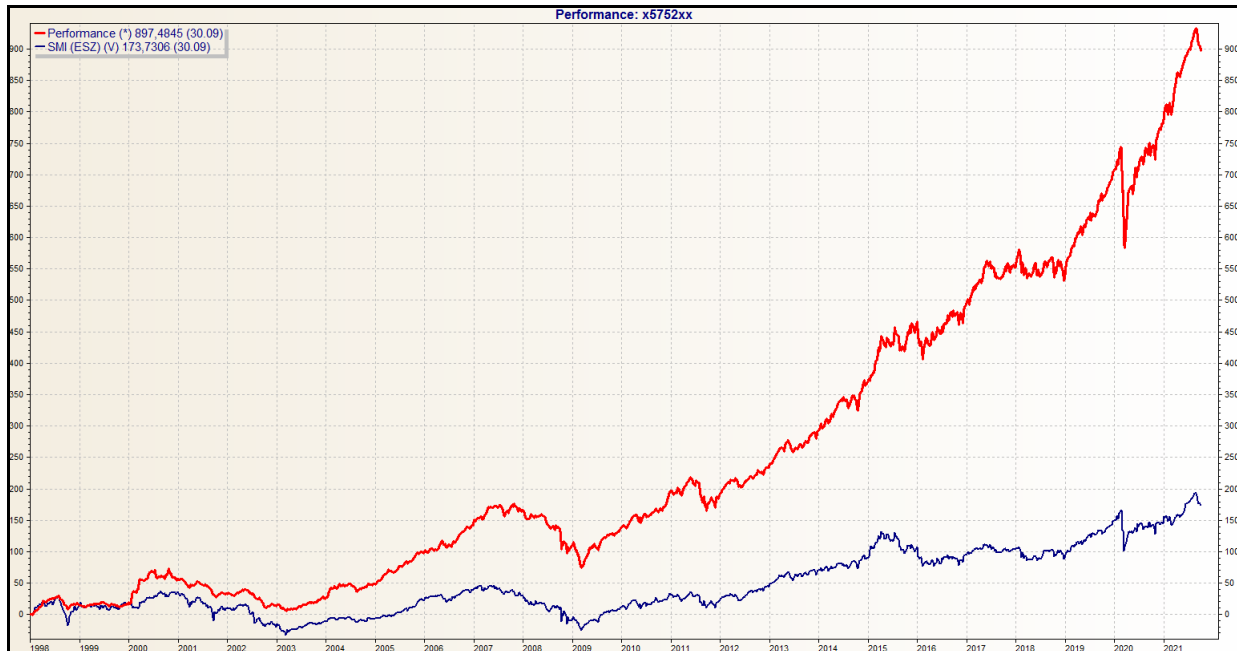


Quelle: vwd portfolio manager 6.31.2

Wertentwicklung eines seit 1998 von der *Schmitz & Partner AG* verwalteten Kundendepots (rote Linie), das mehrheitlich in Schweizer Aktien angelegt ist (Berechnung in CHF und nach Abzug aller Bankkosten). Im Vergleich dazu ist der SMI (blaue Linie, ebenfalls in CHF berechnet) abgebildet.



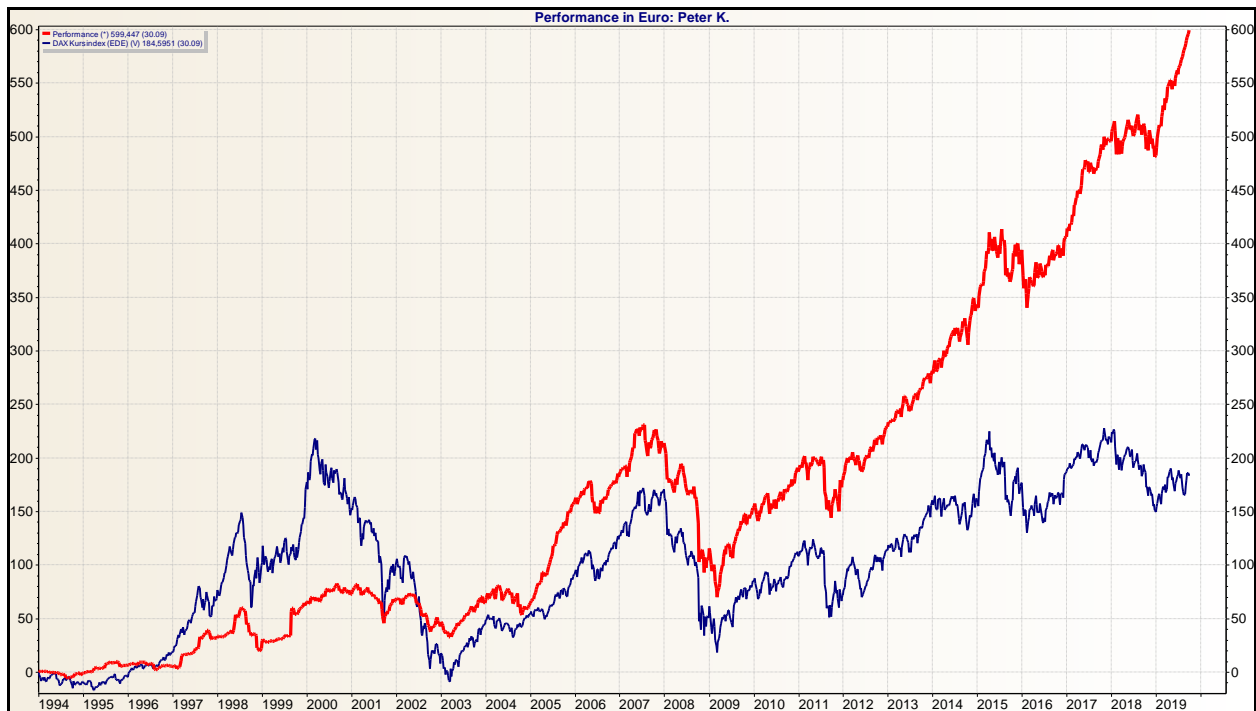
## Wertpapierdepot mit Schwerpunkt Schweizer Aktien (Umrechnung in Euro)



Quelle: vwd portfolio manager 6.31.2

Wertentwicklung eines seit 1998 von der *Schmitz & Partner AG* verwalteten Kundendepots (rote Linie), das mehrheitlich in Schweizer Aktien angelegt ist (Berechnung in EUR und nach Abzug aller Bankkosten). Im Vergleich dazu ist der SMI (blaue Linie, ebenfalls in EUR berechnet) abgebildet.

## Wertpapierdepot mit Schwerpunkt Euro-Aktien



Quelle: vwd portfolio manager 6.31.2

Wertentwicklung eines von 1994 bis 2019 von der *Schmitz & Partner AG* gemanagten Kundendepots (rote Linie), das mehrheitlich in Euro-Aktien angelegt war (Berechnung in EUR und nach Abzug aller Bankkosten). Im Vergleich dazu ist der DAX-Kursindex (blaue Linie) abgebildet.